



relatório de

impacto

Cerveja Masterpiece

CNPJ: 32.125.176/0001-66

>>> **Lista de Filiais (CNPJ)**

Filiais (CNPJ)

Sumário Executivo

1. Apresentação
2. Resumo da parceria
3. Impacto
4. Dados de Compensação
5. Anexos



1. Apresentação

1.1 Sobre o Relatório

O Relatório de Impacto da eureciclo traz os resultados ambiental, social e financeiro proporcionados pela **compensação ambiental**, solução de logística reversa de embalagens pós-consumo da eureciclo.

Dessa forma, tem por principal objetivo tangibilizar o impacto resultante do investimento realizado por sua empresa, para além do cumprimento das determinações legais definidas na **Política Nacional de Resíduos Sólidos**.

→ As informações que dizem respeito aos dados da parceria em si constam nos **tópicos 2, 4 e 5** do material.



1.2 Quem é a **eureciclo**

A **eureciclo** é uma **empresa de tecnologia** para o **rastreamento da cadeia de reciclagem**.

Conectamos empresas com centrais de triagem em todo o país através de uma **solução de logística reversa por meio dos certificados de créditos de reciclagem**.

Utilizando o **conceito de compensação ambiental**, garantimos a **reciclagem de um volume equivalente** ao que as marcas colocam no mercado.

Isso significa que geramos **impacto ambiental aumentando as taxas de reciclagem, impacto social** através da transferência de renda para os operadores e oferecemos a solução com **maior segurança jurídica** para nossos clientes, além de termos o **selo mais conhecido pelos consumidores**.



1.3 Selo eureciclo

O selo **eureciclo** tem o objetivo de comunicar ao consumidor que as marcas contribuem financeiramente com o aumento das taxas de reciclagem no Brasil.

Ou seja, as empresas que o carregam têm a chancela do compromisso com a compensação ambiental a nível nacional. Não significa, necessariamente, que aquela exata embalagem é reciclável ou será reciclada, mas garantimos que um material equivalente terá a destinação ambiental adequada.

Modelos de selos:

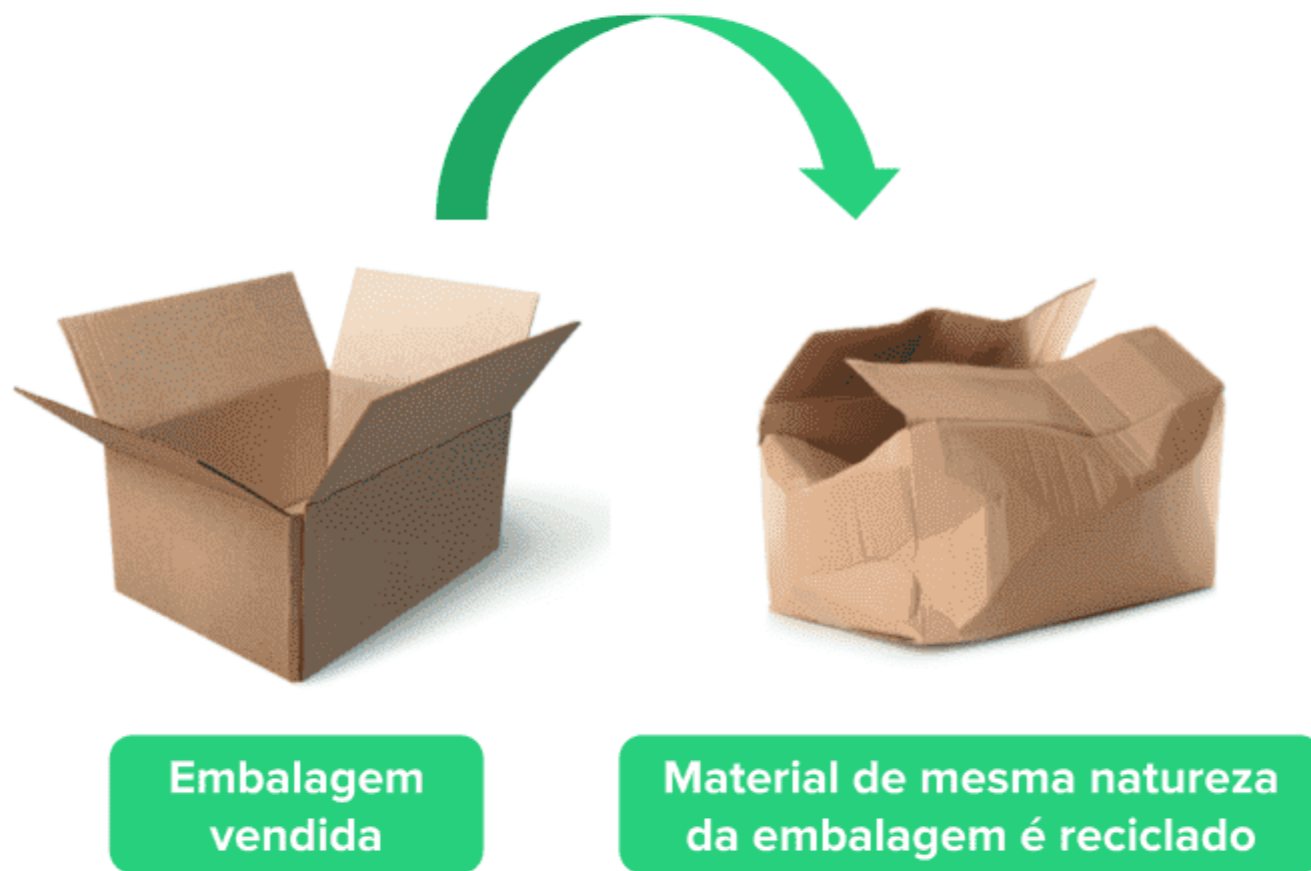


1.4 A compensação ambiental

As empresas devem comprovar a logística reversa de suas embalagens, ou a compensação ambiental das mesmas.

Utilizando o **conceito de compensação ambiental**, garantimos a **reciclagem de um volume equivalente** ao que as marcas colocam no mercado.

Não significa, necessariamente, que aquela exata embalagem é reciclável ou será reciclada, mas garantimos que um material equivalente terá a destinação ambiental adequada.



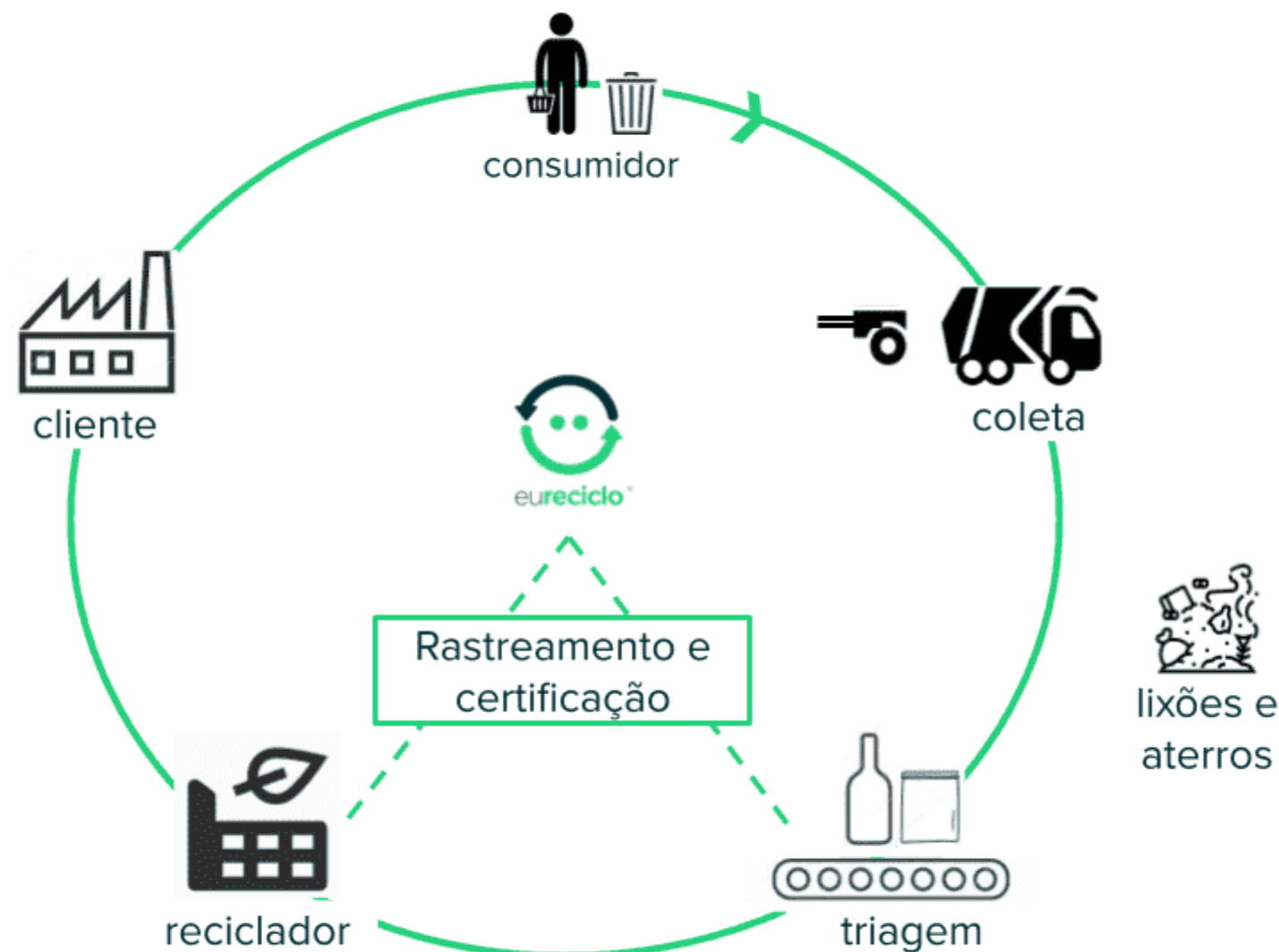
1.5 Tecnologia e rastreamento

A tecnologia da eureciclo garante a origem pós-consumo e destinação ao reciclador.

Garantimos que o mesmo volume que as marcas geram de embalagens serão recicladas através dos nossos parceiros (cooperativas e operadores).

Comprovação que a reciclagem ocorreu com lastro em Nota Fiscal.

Usamos tecnologia *blockchain* e algoritmos complexos para garantir que não haja duplicidade nas notas fiscais.



1.6 Certificações e auditorias

A **eureciclo** é uma **empresa B!** Isso significa que a empresa atua buscando impactar positivamente o meio ambiente e a sociedade, ao mesmo tempo em que movimenta a economia.

A certificação de impacto socioambiental analisa de forma criteriosa aspectos da empresa e da sua atuação no mercado, como por exemplo, a dinâmica da governança e a cultura organizacional.

Além disso, a **EY** faz a asseguração limitada do volume de resíduos do processo de certificação de logística reversa da **eureciclo** há quatro anos seguidos. A empresa é uma das maiores empresas de auditoria (big four) e consultoria do mundo.

Empresa



Certificada



EY



1.7 Segurança jurídica

- Atuação de acordo com todas as determinações legais e normativas referentes à logística reversa de embalagens no país;
- Desde 2016, todos os clientes sem nenhum processo judicial, autuação ou processo administrativo decorrentes dos certificados;
- A empresa é a pioneira no sistema de compensação ambiental por meio dos certificados de reciclagem, protagonizando como certificadora os primeiros Termos de Compromisso de Logística Reversa (TCLR) no país.

entenda o tamanho do
nosso desafio no Brasil

82.477.300 ton

produção anual
de resíduos no Brasil

24.743.190 ton

estimativa de recicláveis
pós consumo produzidos
por ano no Brasil

5.443.501 ton

22% da meta de reciclagem
anual no Brasil até 2024

742.295 ton

quantidade de material
efetivamente reciclado por ano
no Brasil (cerca de 3% da
geração de embalagens)




200.496 ton

total de material
compensado pela
eureciclo em 2021

Fonte: Panorama dos Resíduos Sólidos no Brasil da Abrelpe

2. Resumo da parceria

>>> 2.1 Como ler seu relatório

Ano de referência (ANO DE REF.)	MATERIAL	UF	Quantidade Comercializada (QTD. COMERC.)	PERCENTUAL	Quantidade Contratada (QTD. CONTRAT.)	Investimento (INVEST.)	STATUS
 Ano de comercialização das embalagens	 Material compensado	 Estado onde as embalagens foram comercializadas	 Massa comercializada	 Percentual compensado	 Massa contratada	 Valor contratado	 Quanto daquele compromisso já foi compensado

2. Resumo da parceria

ANO DE REF.	MATERIAL	UF	QTD. COMERC.	PERCENTUAL	QTD. contrat.	INVEST.	STATUS
2019	Metal	RJ	756 kg	22.09%	167 kg	R\$ 119,84	100%
2020	Metal	RJ	756 kg	22.09%	167 kg	R\$ 119,84	100%
2021	Metal	RJ	756 kg	22.09%	167 kg	R\$ 119,84	75%
2022	Metal	RJ	596 kg	28%	167 kg	R\$ 155,79	0%
2019	Papel	RJ	756 kg	22.09%	167 kg	R\$ 119,84	100%
2020	Papel	RJ	756 kg	22.09%	167 kg	R\$ 119,84	100%
2021	Papel	RJ	756 kg	22.09%	167 kg	R\$ 119,84	25%
2022	Papel	RJ	756 kg	22.09%	167 kg	R\$ 155,79	0%

2019	Plástico	RJ	754 kg	22.02%	166 kg	R\$ 119,12	100%
2020	Plástico	RJ	754 kg	22.02%	166 kg	R\$ 119,12	100%
2021	Plástico	RJ	754 kg	22.02%	166 kg	R\$ 119,12	25%
2022	Plástico	RJ	754 kg	22.02%	166 kg	R\$ 154,86	0%
2019			2.266 kg	-	500 kg	R\$ 358,80	-
2020			2.266 kg	-	500 kg	R\$ 358,80	-
2021			2.266 kg	-	500 kg	R\$ 358,80	-
2022			2.106 kg	-	500 kg	R\$ 466,44	-

3. Impacto

>>> 3.1 O resultado dos certificados de reciclagem


Os valores pagos às Centrais de triagem parceiras tem por objetivo **ampliar a capacidade produtiva, aumentar a remuneração de todos e promover o desenvolvimento social.**



Aquisição de equipamentos que aumentam a capacidade de triagem



Caminhões e demais veículos que aumentam a capacidade de coleta



Investimento em segurança e capacitação dos colaboradores

Exemplos de investimentos realizados pelas centrais parceiras





3.2 Impacto **estrutural**

+70% das centrais parceiras aumentaram sua produtividade em 2021 devido ao investimento recebido pela **eureciclo**

Grande parte do valor foi investido em **melhorias estruturais**:

- **29,5%** promoveram a **aquisição de veículos** para realização da coleta e transporte dos resíduos;
- **40%** realizaram a **aquisição/manutenção de equipamentos estruturais**, como caçambas, eletroímãs, prensas, trituradores, garras estacionárias e caixas de coleta.

Fonte: Pesquisa 2022 de impacto **eureciclo** com centrais de triagem parceiras

3.3 Impacto **social**

Outra **parte fundamental** dos valores recebidos pela eureciclo em 2021 foi investida pelos parceiros em seus **colaboradores**.

34%

realizaram a aquisição de equipamentos de proteção individual (EPIs)

24%

investiram na capacitação e treinamento de seus colaboradores

45,5%

afirmaram que houve geração de novos postos de trabalho durante o ano



3.4 Confira os depoimentos:

"Nós, na **Estre Ambiental**, entendemos que os Créditos de Reciclagem serão uma poderosa ferramenta para que possamos dar escala a projetos de segregação mecanizada de Resíduos Sólidos Urbanos em São Paulo, isso porque hoje esses projetos demandam alto investimento e apresentam baixo retorno do capital investido. Dessa forma, as receitas acessórias dos **Certificados de Reciclagem** certamente viabilizarão projetos futuros."

Estre Ambiental, operador privado - São Paulo (SP)

"Com a reciclagem, damos a destinação correta e também **geramos renda e emprego para muitas famílias**. Por meio do projeto de logística reversa entre a Coopcamate e a **eureciclo**, nossos cooperados são beneficiados com um valor extra em sua renda e também com cestas básicas. Para nós, o que mudou é que através desse valor conseguimos dar **benefícios** a mais para os cooperados."

Coopcamate, cooperativa - Canoas (RS)

"A **eureciclo** veio e viabilizou o processo de reciclagem do vidro. Hoje podemos dizer que **reciclamos vidro em Salvador** e a **eureciclo** tem responsabilidade nisso."

Val Dias, co-fundadora da Revida, operador privado - Camaçari (BA)

"Basicamente, o preço do vidro com frete, custo de nota fiscal, custo de operação de pátio, para colocá-lo lá em São Paulo, o valor que a gente recebe da indústria apenas paga esse custo logístico e de nota fiscal. **O que sobra pro operador é o crédito da logística reversa.**"

Fabricio Berton, diretor da Berpram Ambiental, operador privado - Campo Grande (MS)



3.5 Alcance das centrais de triagens em todo o **Brasil**

As mais de 180 **centrais de triagem** homologadas são constituídas pelas organizações de catadores (associações e cooperativas) e por empresas privadas (operadores intermediários, recicladores e aterros), que após a homologação **se tornam operadores dos certificados de reciclagem.**



4. Dados da Compensação

>>> 4.1 Como ler seu Relatório

UF: Estado onde o operador foi remunerado.

Ano base: Ano do passivo ambiental

Operador: Organização (associação ou cooperativa) de catadores de recicláveis ou empresa privada homologada à **eureciclo**.

Data NF: Mês e ano da Nota Fiscal no momento em que foi emitida.

Nota Fiscal: Número da nota fiscal lastreada e utilizada para a compensação das embalagens.

Massa: Massa contratada, utilizada para a compensação ambiental, conforme a referente nota fiscal.

Valor investido: Remuneração paga pela empresa para compensar ambientalmente o impacto das embalagens.

4.2 Descritivo da compensação por material e nota fiscal

Metal									
UF	Ano Base	Operador	Data NF	Nota Fiscal				Massa	Valor investido
RJ	2020	COBREMAX IND	jan/19	3319	0107	7867	2700 0195 5500 1000 0183 3119 9752 5748	42 kg	R\$ 30,14
RJ	2020	COBREMAX IND	jan/19	3319	0107	7867	2700 0195 5500 1000 0183 3319 9752 5700	41 kg	R\$ 29,42
RJ	2020	COBREMAX IND	jan/19	3319	0107	7867	2700 0195 5500 1000 0184 1319 9752 4005	42 kg	R\$ 30,14
RJ	2020	COBREMAX IND	jan/19	3319	0107	7867	2700 0195 5500 1000 0184 1319 9752 4005	41 kg	R\$ 29,42
RJ	2020	COBREMAX IND	fev/20	3320	0207	7867	2700 0195 5500 1000 0224 8219 9740 5650	1 kg	R\$ 0,72
RJ	2019	CRR	out/18	3318	1003	8027	5300 0109 5500 1000 1645 4619 8176 7776	42 kg	R\$ 30,14
RJ	2019	CRR	dez/18	3318	1203	8027	5300 0109 5500 1000 1665 2519 8159 7370	42 kg	R\$ 30,14
RJ	2019	CRR	jan/19	3319	0103	8027	5300 0109 5500 1000 1666 3119 8158 5818	42 kg	R\$ 30,14
RJ	2019	CRR	jan/19	3319	0103	8027	5300 0109 5500 1000 1666 3119 8158 5818	41 kg	R\$ 29,43
RJ	2021	Ecco Ponto	jul/21	3321	0720	0068	0400 0105 5500 1000 0148 1010 0014 8110	42 kg	R\$ 30,14

4.2 Descritivo da compensação por material e nota fiscal

RJ	2021	RECICLAR	dez/22	3322 1242 2885 7200 0168 5500 1000 0000 2319 5000 3844	84 kg	R\$ 60,28
Meta: 668 kg					460 kg	R\$ 330,11

Papel						
UF	Ano Base	Operador	Data NF	Nota Fiscal	Massa	Valor investido
RJ	2019	CRR	set/18	3318 0903 8027 5300 0109 5500 1000 1638 5019 8181 9452	126 kg	R\$ 90,42
RJ	2021	CRR	out/18	3318 1003 8027 5300 0109 5500 1000 1644 3119 8177 7137	41 kg	R\$ 29,42
RJ	2020	CRR	jan/19	3319 0103 8027 5300 0109 5500 1000 1666 2719 8158 6404	42 kg	R\$ 30,14
RJ	2019	PRORECICLE AMBIENTAL	out/18	3318 1006 8870 1400 0155 5500 1000 0030 2910 0003 0293	41 kg	R\$ 29,43
RJ	2020	PRORECICLE AMBIENTAL	jun/21	3321 0606 8870 1400 0155 5500 1000 0067 8710 0006 7880	41 kg	R\$ 29,42
RJ	2020	RECICLA LAGOS RESIDUOS EIREL	nov/19	3319 1128 4618 3000 0135 5500 1000 0008 1310 0201 2077	42 kg	R\$ 30,14
RJ	2020	RECICLA LAGOS RESIDUOS EIREL	dez/19	3319 1228 4618 3000 0135 5500 1000 0008 5011 4010 5400	42 kg	R\$ 30,14
Meta: 668 kg					375 kg	R\$ 269,11

4.2 Descritivo da compensação por material e nota fiscal

Plástico																
UF	Ano Base	Operador	Data NF	Nota Fiscal									Massa	Valor investido		
RJ	2020	CRR	out/18	3318	1003	8027	5300	0109	5500	1000	1647	5219	8175	1924	82 kg	R\$ 58,84
RJ	2021	CRR	jul/21	3321	0703	8027	5300	0109	5500	1000	1898	8013	5745	8691	42 kg	R\$ 30,14
RJ	2019	DEPOSITO DE PAPEL VAZ DE CAM	fev/21	3321	0205	8425	3300	0134	5500	2000	0134	2710	0255	1341	84 kg	R\$ 60,28
RJ	2019	Ecco Ponto	mai/18	3318	0520	0068	0400	0105	5500	1000	0046	9610	0004	6969	41 kg	R\$ 29,42
RJ	2019	Ecco Ponto	mai/18	3318	0520	0068	0400	0105	5500	1000	0046	9610	0004	6969	41 kg	R\$ 29,43
RJ	2020	FARIA COMERCIO DE SUCATAS E	out/18	3318	1030	6442	4900	0109	5500	1000	0043	5910	0004	3590	84 kg	R\$ 60,28
														Meta: 664 kg	374 kg	R\$ 268,39

5. Anexos

>>> 5.1 Indicadores GRI

Os indicadores da **Global Reporting Initiative (GRI)** foram os primeiros padrões globais para criação de relatórios de sustentabilidade. Os indicadores são dispostos em módulos inter-relacionados e representam as melhores práticas de relato dos impactos econômicos, ambientais e sociais dos negócios.

G4-1 Fornecer uma declaração do tomador de decisão mais sênior da organização a respeito da relevância da sustentabilidade para a organização e a estratégia da organização no que diz respeito à sustentabilidade

A **eureciclo** é uma solução estratégica de sustentabilidade para a compensação do impacto ambiental gerado pelas embalagens da empresa. Essa solução é comum e reconhecida em diversas partes do mundo.

>>> 5.1 Indicadores GRI

G4-8 Relatar os mercados atendidos (inclusive por divisão regional, setores atendidos e por tipos de clientes e de beneficiários)

Através da parceria com a eureciclo, a **Cerveja Masterpiece** beneficiou **8 operadores de reciclagem** no período deste relatório. Os repasses no período atingiram operadores em: **RJ**.

G4-EN27 Extensão da mitigação de impactos ambientais dos produtos e serviços

Através da parceria com a eureciclo, a **Cerveja Masterpiece** incentiva a coleta, a triagem e a destinação de massas proporcionais aos materiais embalando seus produtos: **23,3% do Metal; 22,1% do Papel e 22,0% do Plástico**. Sendo que já foram realizados **16,1% do Metal; 12,4% do Papel e 12,4% do Plástico**.

5. Anexos

>>> 5.2 Indicadores IRIS

IRIS é o sistema amplamente aceito por investidores para mensurar, gerir e otimizar seu impacto. Trata-se de uma ferramenta gratuita, pública de avaliação coordenada pelo Global Impact Investing Network (GIIN).

OD4108 - Objetivos de impacto ambiental perseguidos pela organização

São objetivos de impacto ambiental perseguidos pela organização.

Resultado: Prevenção da poluição e gestão de resíduos. Conservação de recursos naturais.

OI6209 - Práticas de gerenciamento do ciclo de vida do produto

A organização possui práticas para gerenciar a vida do produto além do ponto de venda.

Resultado: Remunera a cadeia de reciclagem através da compensação ambiental de suas embalagens.

PD7993 - Tipo de cliente

Tipos de entidades que são compradores ou destinatários dos produtos / serviços da organização

Resultado: Cooperativas e empresas privadas que realizam coleta e triagem de resíduos.

>>> 5.2 Indicadores IRIS

PI2476 - Comunidades servidas

Número de comunidades onde os serviços da organização estavam disponíveis durante o período de relato.

Resultado: 8 cooperativas e/ou operadores privados.

PI5678 - Reduções de resíduos dos serviços vendidos

Quantidade de eliminação de resíduos não perigosos evitada com base na renovação / reutilização / reciclagem da organização como parte do fornecimento ou desenvolvimento dos produtos / serviços da organização durante o período do relatório.

Resultado: Contratado: 23,3% do Metal; 22,1% do Papel e 22,0% do Plástico. Realizado: 16,1% do Metal; 12,4% do Papel e 12,4% do Plástico.

PI7867 - Pagamento a organizações fornecedoras: SME

Valor dos pagamentos a pequenas e médias empresas (PME) que venderam bens ou serviços à organização durante o período de referência.

Resultado: R\$ 867,58.

PI8177 - Resíduos não perigosos evitados

Quantidade de reduções de resíduos durante o período do relatório devido aos serviços da organização vendidos.

Resultado: 0,46 t do Metal; 0,38 t do Papel e 0,37 t do Plástico.

O investimento na **reciclagem** é mais um passo na construção de um futuro mais circular!

Agradecemos pelo comprometimento com o meio ambiente e pela leitura do seu **Relatório de Impacto**.

Juntos aumentando as taxas de reciclagem!



@seloeureciclo



www.eureciclo.com.br

